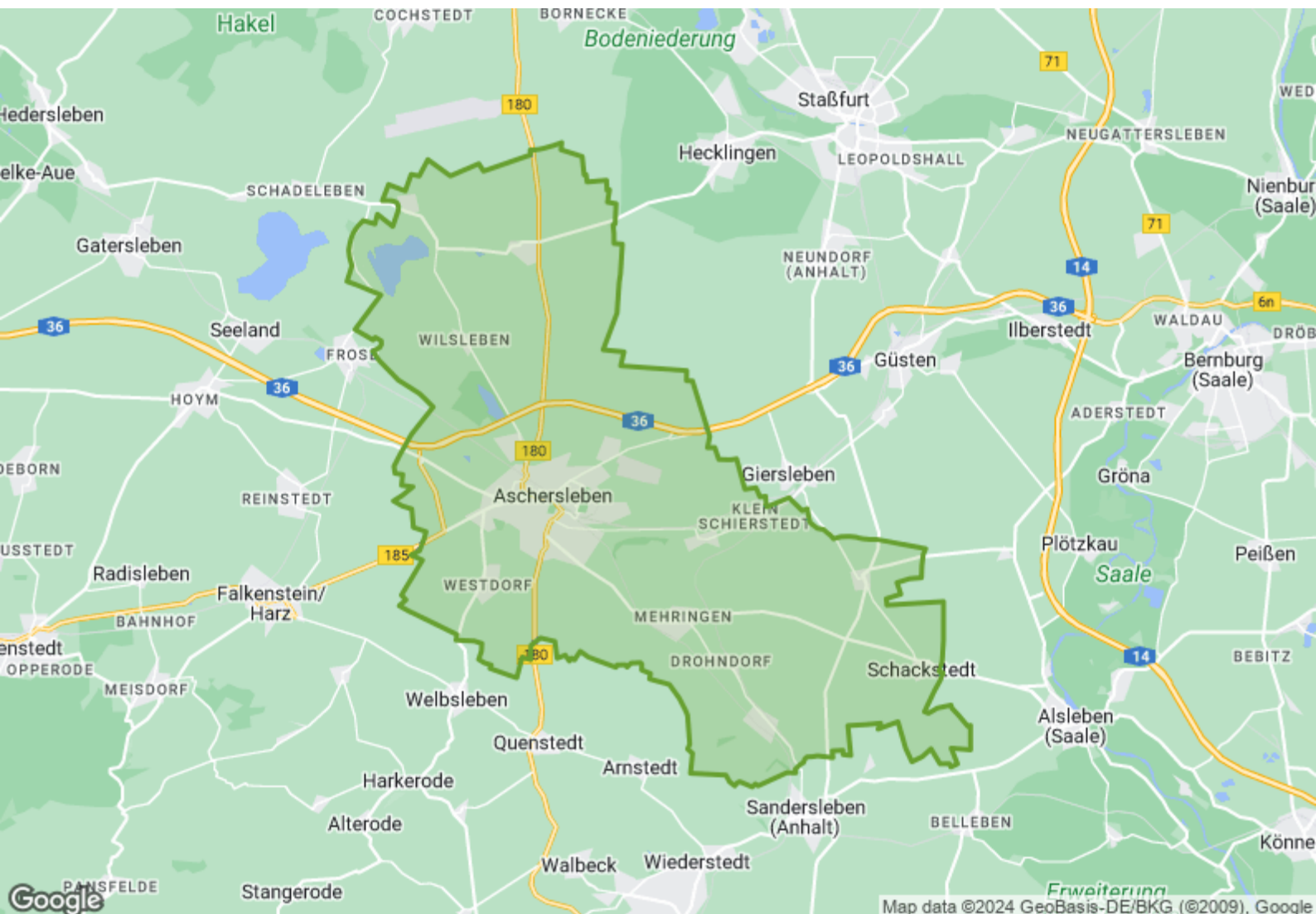


Standortanalyse

Aschersleben

erstellt: 11.03.2024



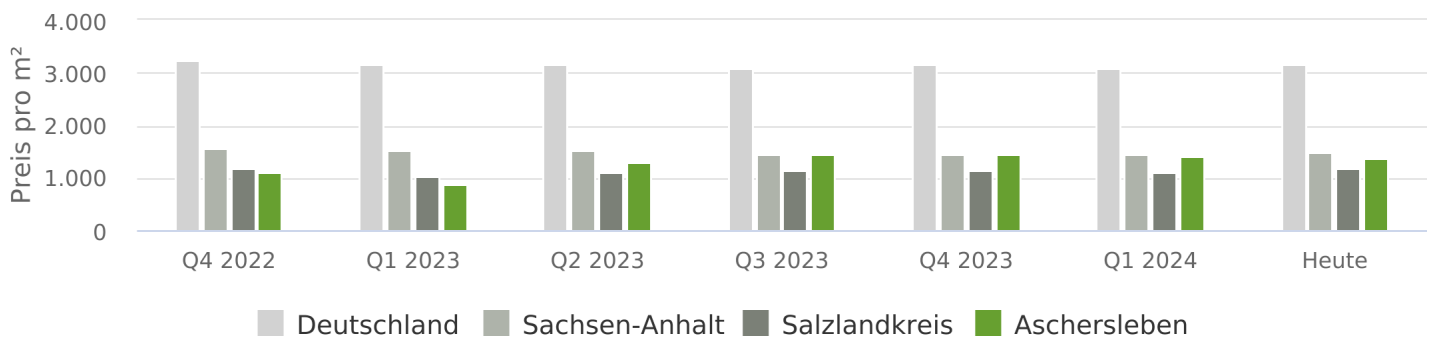
1

Kurzübersicht

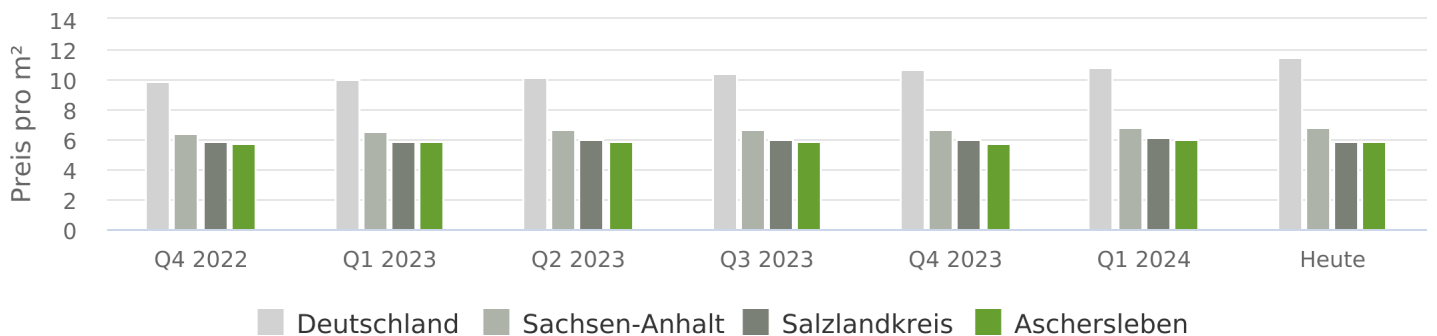
	Salzlandkreis	Aschersleben
Einwohnerzahl	186.420 (2022)	26.604 (2022)
Arbeitslosenanteil	6,4 % (2022)	8,7 % (2022)

Quelle: Regionaldatenbank Deutschland

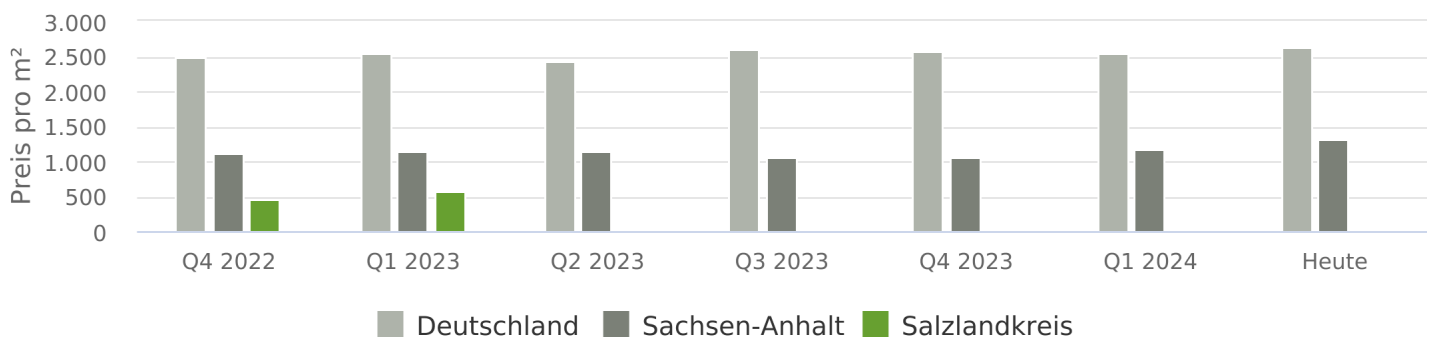
Entwicklung Kaufpreise Wohnen



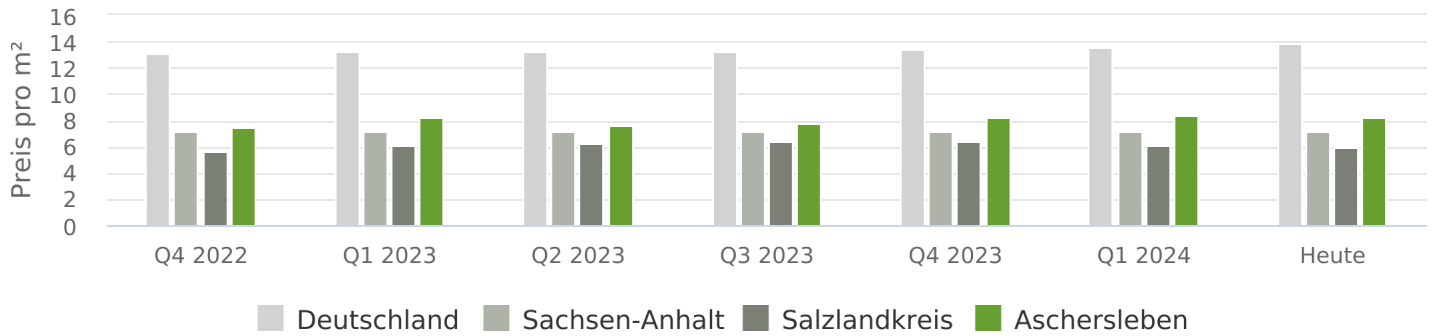
Entwicklung Mietpreise Wohnen



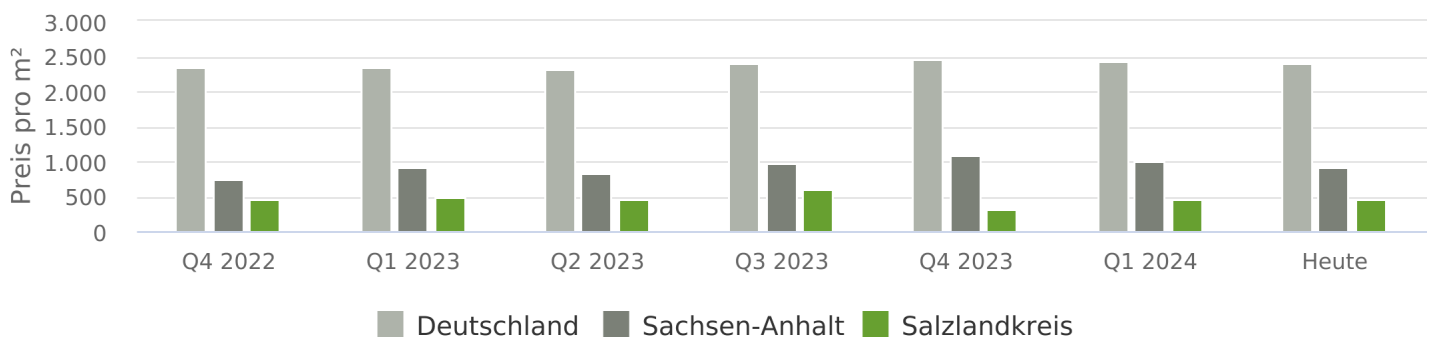
Entwicklung Kaufpreise Büros/Praxen



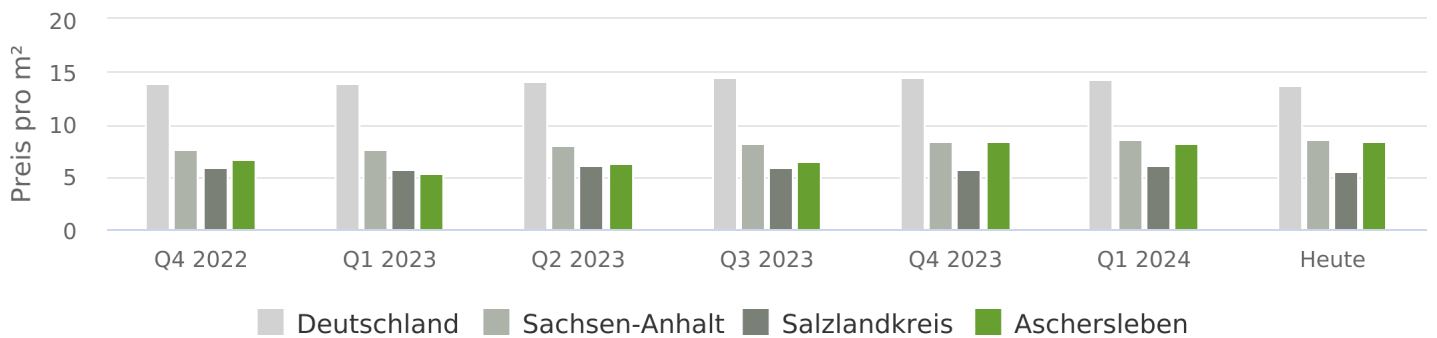
Entwicklung Mietpreise Büros/Praxen



Entwicklung Kaufpreise Einzelhandel



Entwicklung Mietpreise Einzelhandel

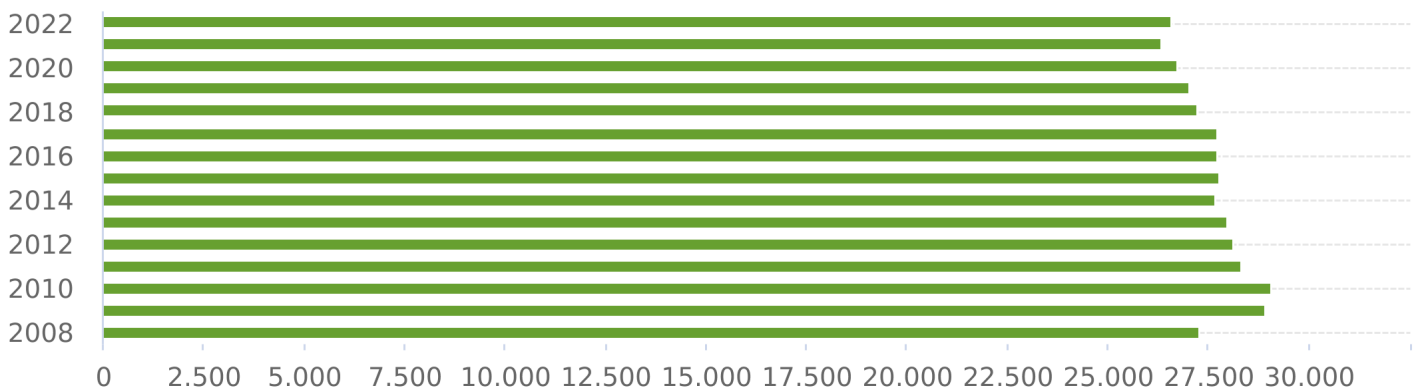


Bevölkerungskennzahlen

	Salzlandkreis	Aschersleben
Einwohnerzahl	186.420 (2022)	26.604 (2022)
Wanderungssaldo	394 (2021)	-37 (2021)
Ø - Alter	49 Jahre (2022)	49 Jahre (2022)
Arbeitslosenanteil	6,4 % (2022)	8,7 % (2022)

Quelle: Regionaldatenbank Deutschland

Bevölkerungsentwicklung



Quelle: Regionaldatenbank Deutschland

Haushaltskennzahlen

	Salzlandkreis	Aschersleben
Haushalte		
Ø - Haushaltsgröße		

Quelle:

Wohnraumkennzahlen

	Salzlandkreis	Aschersleben
Wohnungen	116.152 (2022)	17.221 (2022)
Wohngebäude	56.221 (2022)	6.283 (2022)
Gebäude bis 2 WE	46.758 (2022)	4.610 (2022)
Leerstand	9,3 % (2021)	

Quelle: Regionaldatenbank Deutschland, CBRE-empirica-Leerstandsindex

Kaufpreis nach Objektart

	Wohnungen			Häuser			Grundstücke		
	min	Ø	max	min	Ø	max	min	Ø	max
Sachsen-Anhalt	227	1.717	3.621	64	1.614	3.624	60	176	3.022
Salzlandkreis	464	1.323	2.795	79	1.302	2.917	46	107	375
Aschersleben	972	1.195	1.636	117	1.646	3.092	66	110	168

Kaufpreis nach Wohnfläche

	bis 40m ²			40 bis 70m ²			70 bis 100m ²			100 bis 125m ²		
	min	Ø	max	min	Ø	max	min	Ø	max	min	Ø	max
Sachsen-Anhalt	88	1.455	3.000	129	1.496	3.616	148	1.638	3.621	76	1.870	3.607
Salzlandkreis	972	1.126	1.280	464	940	1.636	178	1.254	2.831	183	1.588	2.917
Aschersleben	972	1.126	1.280	700	1.155	1.636	488	1.049	2.308	456	2.089	3.092

Mietpreis nach Wohnfläche

	bis 40m ²			40 bis 70m ²			70 bis 100m ²			100 bis 125m ²		
	min	Ø	max	min	Ø	max	min	Ø	max	min	Ø	max
Sachsen-Anhalt	4,80	7,65	11,74	4,78	6,50	11,76	4,78	6,88	11,74	4,81	7,46	11,74
Salzlandkreis	5,12	6,50	8,13	4,49	5,83	8,21	4,50	5,83	8,00	5,00	5,71	7,46
Aschersleben	5,63	6,72	7,86	4,49	5,66	7,26	4,50	5,73	7,31	5,41	5,69	6,00

Kaufpreis nach Zimmeranzahl

	1-Raum			2-Raum			3-Raum			ab 4-Raum		
	min	Ø	max	min	Ø	max	min	Ø	max	min	Ø	max
Sachsen-Anhalt	88	1.357	3.615	93	1.695	3.517	181	1.729	3.621	64	1.661	3.624
Salzlandkreis	500	971	1.327	93	1.340	2.831	242	1.362	2.903	106	1.362	2.917
Aschersleben	972	1.097	1.222	1.060	1.325	1.636	684	1.466	3.092	125	1.808	3.075

Mietpreis nach Zimmeranzahl

	1-Raum			2-Raum			3-Raum			ab 4-Raum		
	min	Ø	max	min	Ø	max	min	Ø	max	min	Ø	max
Sachsen-Anhalt	4,80	7,54	11,74	4,78	6,73	11,76	4,78	6,49	11,74	4,78	7,12	11,74
Salzlandkreis	5,09	6,40	8,13	4,50	5,93	8,21	4,49	5,77	8,00	4,50	5,91	8,00
Aschersleben	5,60	5,86	6,20	4,50	6,00	7,29	4,49	5,58	7,31	4,50	5,56	6,20

Kaufpreis nach Büro- / Praxisfläche

	bis 100m ²			100-200m ²			200-500m ²			über 500m ²		
	min	Ø	max	min	Ø	max	min	Ø	max	min	Ø	max
Sachsen-Anhalt	1.111	1.829	2.974	434	1.332	3.846	467	1.189	2.677	195	1.136	3.700
Salzlandkreis							467	467	467	535	535	535
Aschersleben										535	535	535

Mietpreis nach Büro- / Praxisfläche

	bis 100m ²			100-200m ²			200-500m ²			über 500m ²		
	min	Ø	max	min	Ø	max	min	Ø	max	min	Ø	max
Sachsen-Anhalt	3,90	7,04	12,50	3,82	7,19	12,00	4,00	7,14	12,50	3,82	7,11	12,50
Salzlandkreis	4,49	5,46	6,51	3,00	5,71	10,08	4,10	6,28	8,00	5,00	6,75	8,50
Aschersleben	6,00	8,92	11,84	6,43	7,90	10,08	8,00	8,00	8,00			

Kaufpreis nach Verkaufs- / Nutzfläche

	bis 100m ²			100-400m ²			400-800m ²			über 800m ²		
	min	Ø	max	min	Ø	max	min	Ø	max	min	Ø	max
Sachsen-Anhalt	510	1.328	2.218	205	725	1.388	365	625	844	276	860	2.643
Salzlandkreis				310	361	412				56	577	1.098
Aschersleben												

Mietpreis nach Verkaufs- / Nutzfläche

	bis 100m ²			100-400m ²			400-800m ²			über 800m ²		
	min	Ø	max	min	Ø	max	min	Ø	max	min	Ø	max
Sachsen-Anhalt	3,33	8,89	25,00	3,08	8,73	20,00	3,12	7,77	25,00	3,64	7,21	14,00
Salzlandkreis	3,78	5,97	10,57	4,00	5,92	8,15	2,90	4,60	5,50	4,24	4,24	4,24
Aschersleben	3,78	10,60	24,02	7,08	7,08	7,08	5,50	5,50	5,50			

4

Haftungsausschluss

Die Real Estate Pilot AG hat für dieses Produkt umfangreiche eigene Berechnungen vorgenommen, verschiedene Quellen ausgewertet und Daten aus unterschiedlicher Herkunft zusammengeführt. Die Real Estate Pilot AG übernimmt keinerlei Gewähr für die Aktualität, Richtigkeit und Vollständigkeit der bereitgestellten Informationen in dieser Veröffentlichung. Haftungsansprüche gegen die Real Estate Pilot AG, welche sich auf Schäden materieller oder ideeller Art beziehen, die durch die Nutzung oder Nichtnutzung der dargebotenen Informationen bzw. durch die Nutzung fehlerhafter und unvollständiger Informationen verursacht wurden, sind grundsätzlich ausgeschlossen, sofern seitens der Real Estate Pilot AG kein nachweislich vorsätzliches oder grob fahrlässiges Verschulden vorliegt.

Wir bitten um Verständnis, dass sich der Datenbestand und die Berechnungen, die dieser Veröffentlichung zugrunde liegen, laufend angepasst und aktualisiert werden. Aus diesem Grund sind alle Angaben aus dieser Veröffentlichung freibleibend und unverbindlich. Die Real Estate Pilot AG behält sich ausdrücklich vor, Teile der zugrunde liegenden Daten oder den gesamten Datenbestand ohne gesonderte schriftliche Freigabe zu verändern, zu ergänzen oder die Veröffentlichung zeitweise oder endgültig einzustellen.

Im Übrigen gelten die Allgemeinen Geschäftsbedingungen, die unter <https://geomap.immo/agb/> eingesehen werden können.